

ClinicalKey

Cambiar las preferencias  
de localización de artículos  
a texto completo (Link Out)  
ClinicalKey desde PubMed.



ELSEVIER



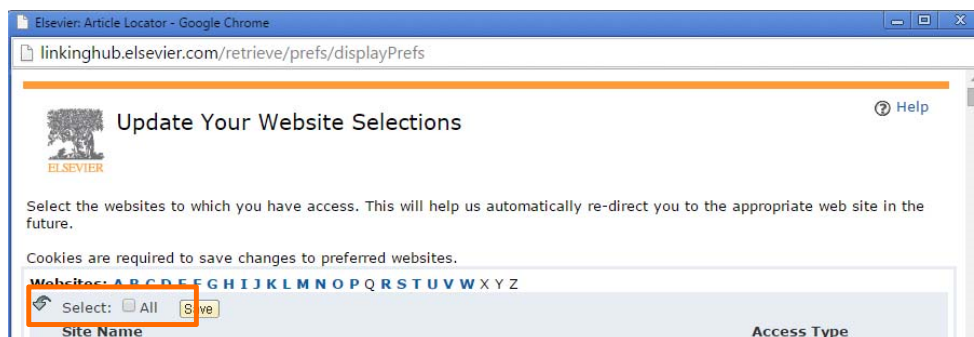
## Cómo cambiar las preferencias de localización de artículos a texto completo (Link Out) ClinicalKey desde PubMed.

Para acceder a artículos a texto completo en ClinicalKey via PubMed, ajuste sus preferencias en el servicio de localizador de artículos de Elsevier siguiendo estas sencillas instrucciones.

1. Comience haciendo clic en <http://linkinghub.elsevier.com>
2. En esta página, seleccione el link Update your website selections:

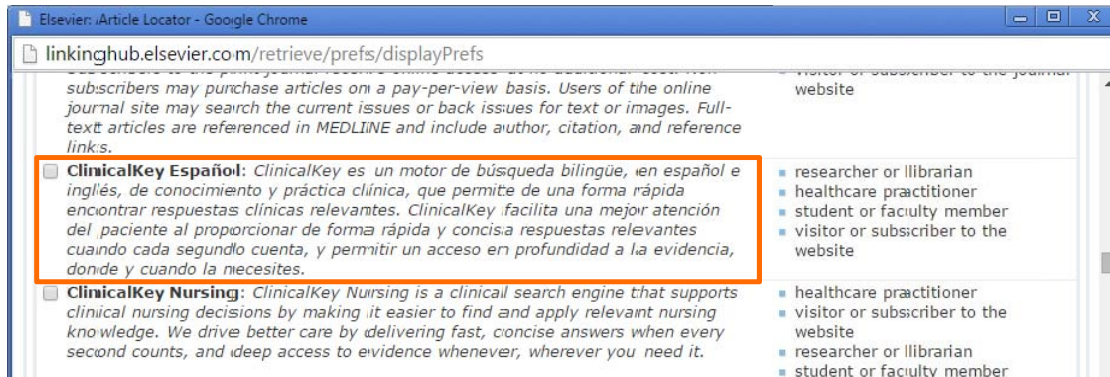


3. Se abrirá la página de preferencias. Si todos los sitios web están marcados, deseleccione la cajita All ubicada encima de la lista de sitios web posibles:

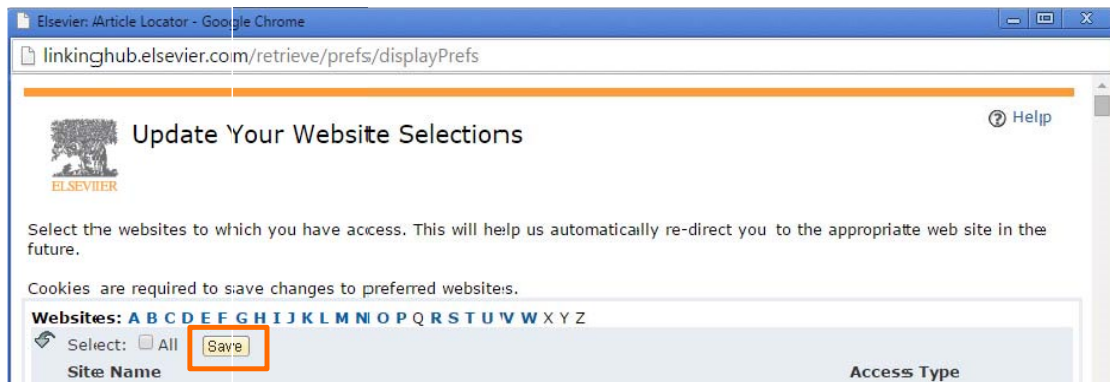


# ClinicalKey

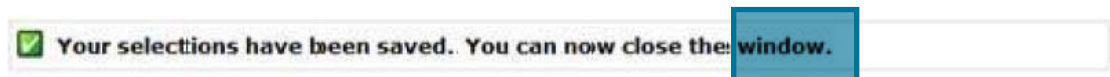
4. Desplácese por los sitios hasta encontrar ClinicalKey Español:



5. Tras seleccionar esta versión de ClinicalKey, vaya nuevamente a la parte superior de la página y haga clic en SAVE:



6. Aparecerá un mensaje en la parte superior de la pantalla avisando que la versión de ClinicalKey elegida:



7. La próxima vez que quiera abrir un artículo a texto completo en ClinicalKey desde PubMed, haga clic en el ícono de Elsevier junto al artículo:



ClinicalKey