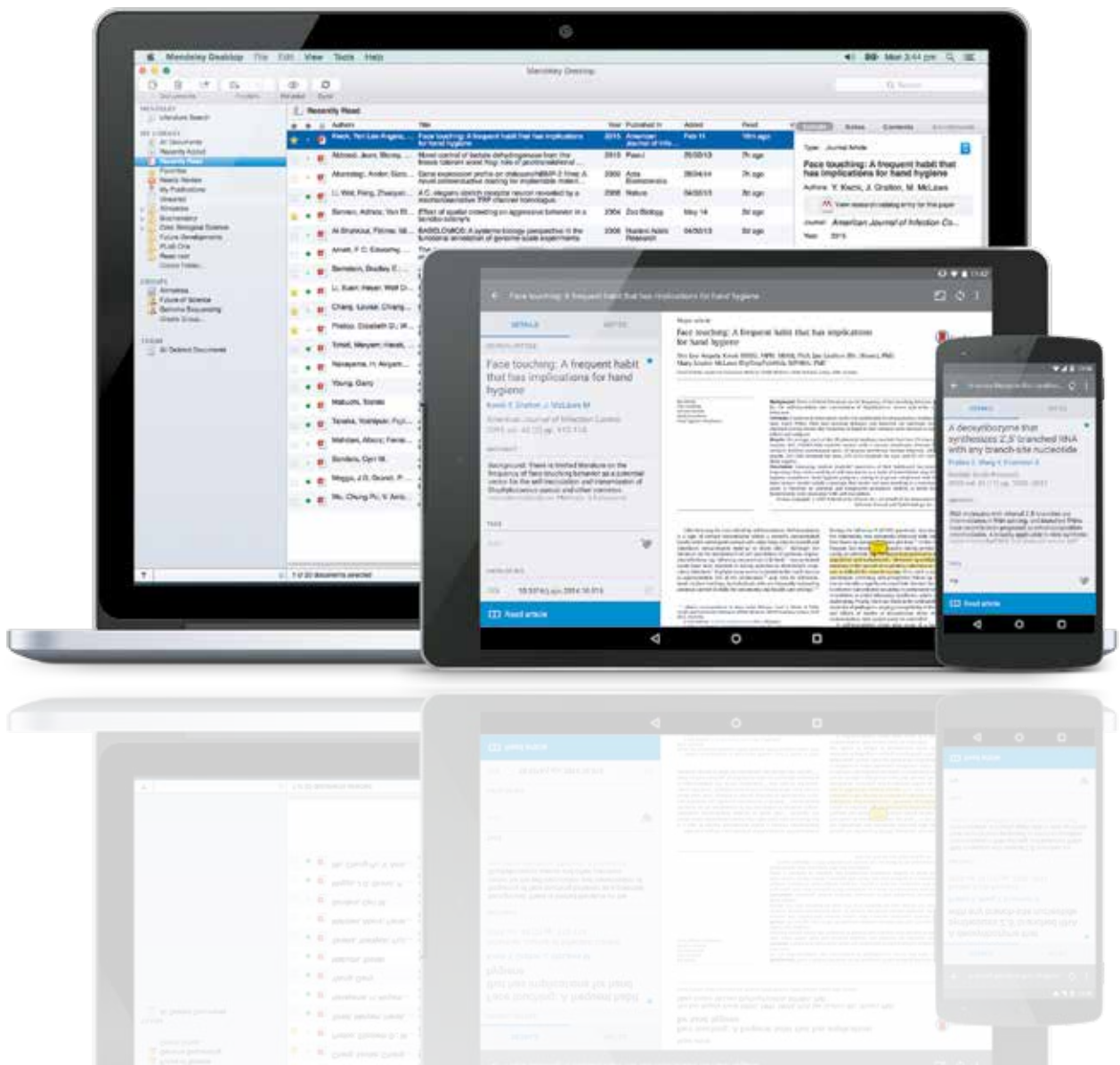


GUÍA DE REFERENCIA RÁPIDA



Mendeley mejora el flujo de trabajo de investigación

...promueve su experiencia de investigación

...permite crear una colección de referencias centralizadas

...simplifica la escritura

...organiza las referencias de forma segura

...brinda un espacio de conexión y colaboración con contactos

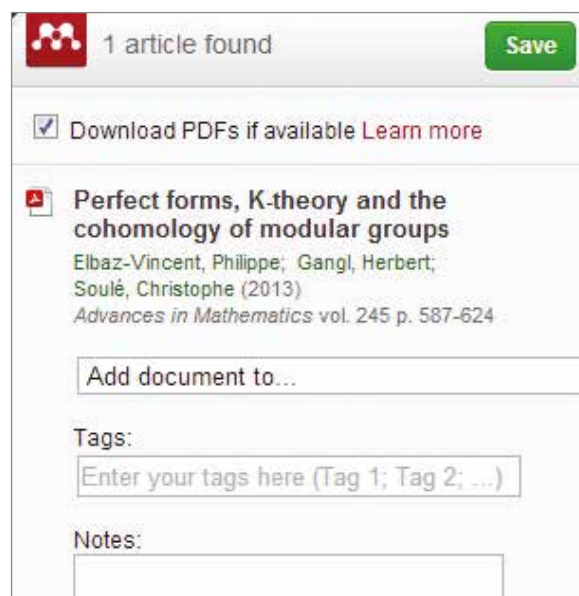
...ayuda a registrar datos y compartir ideas

Hay cuatro millones de usuarios de Mendeley en todo el mundo que trabajan en colaboración, se hacen notar y avanzan en sus proyectos de investigación. Descubra qué puede hacer Mendeley por Ud.

1. Descubra y descargue recursos

Hay muchas maneras de incorporar artículos a su biblioteca Mendeley. Utilice alguno de estos métodos ya conocidos:

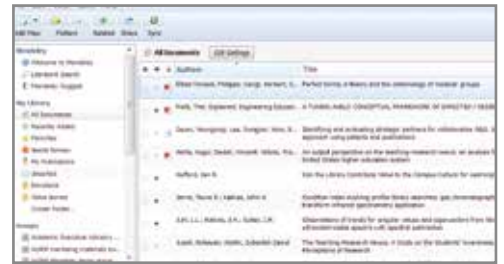
- **Haga búsquedas de base de datos on-line** como Google Scholar. Descargue referencias y documentos utilizando el Importador Web de Mendeley.
- **Intale el Importador Web** use la barra de menú 'Tools' de Mendeley Desktop e importe los artículos directamente del navegador.
- **Importe desde otro gestor de referencias:** utilice la función importar del menú 'File' de Mendeley Desktop.
- **Utilice una 'carpeta de control':** cree una carpeta en su computadora y configure Mendeley para registrar los cambios mediante las configuraciones del menú 'File' o 'Preferences' de 'Mendeley Desktop' si utiliza una Mac. Los archivos PDF que se guarden en esa carpeta se importarán automáticamente a su biblioteca Mendeley.
- **Haga búsquedas en Mendeley:** utilice la pestaña 'Papers' de mendeley.com o 'Literature Search' de Mendeley Desktop.



2. Organice, guarde y recupere artículos – en cualquier momento y en cualquier lugar

Una vez que los documentos se encuentren en su Biblioteca Mendeley, podrá organizarlos utilizando carpetas y etiquetas.

- **Cree pastas** Cree carpetas para mantener sus variados intereses de investigación separados entre sí.
- **Añada etiquetas** para facilitar la búsqueda de artículos.
- Utilice el botón 'Sync' para que los cambios que realice en Mendeley Desktop se guarden en la nube.
- **Recupere su búsqueda** en cualquier lugar desde su Biblioteca Web en un navegador de internet.
- **Lea y haga anotaciones sobre la marcha** utilizando los aplicativos dedicados de iOS y Android de su móvil o Tablet.
- **Utilice Mendeley Suggest** (www.mendeley.com/suggest) para recibir recomendaciones de artículos personalizados de acuerdo con el contenido de su biblioteca e intereses en su disciplina.



3. Lea y haga anotaciones en artículos y comentarios

El lector de archivos PDF de Mendeley le brinda acceso a sus artículos cuando lo necesite. Organice sus ideas, subraye y haga anotaciones a los artículos.


- Abra todos los artículos que sean necesarios en Mendeley Desktop y **utilice pestañas** para ir de uno a otro fácilmente.
- **No pierda su lugar:** Mendeley recuerda hasta donde había llegado en un documento y abre sus artículos en el mismo lugar en todos sus dispositivos.
- **Subraye** fragmentos interesantes para poder encontrarlos más tarde.
- Añada **notas adhesivas** para registrar ideas durante la lectura. Alterne rápidamente de uno a otro utilizando la pestaña 'Notes' de Mendeley Desktop o incluya anotaciones del tamaño del documento para brindar información rápida.
- **Recupere sus anotaciones de cualquier lugar:** las anotaciones realizadas en Mendeley se encuentran disponibles en su Web Library y en el móvil después de la sincronización. Y funciona al revés también: ¡Haga anotaciones del móvil y recupérelas en su computadora principal!



4. Trabaje en colaboración y comparta conocimiento con colegas de su disciplina

Mendeley le permite crear y unirse a grupos, brindándole la posibilidad de compartir ideas y recursos. Consulte al bibliotecario para verificar si su entidad ya tiene un grupo institucional para obtener una cuenta actualizada.

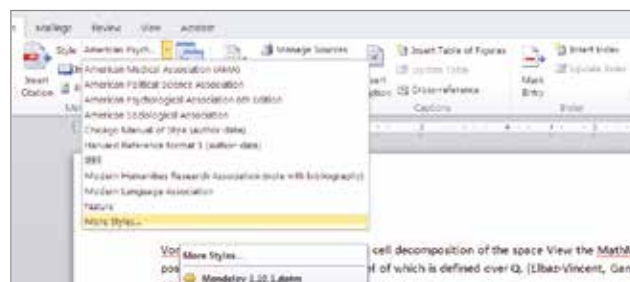
- Únase a uno de los varios **grupos públicos** para intercambiar ideas e información de referencia con usuarios de Mendeley de todo el mundo.
- **Comparta artículos completos** en los grupos privados de Mendeley: sus colaboradores pueden leer el mismo material que Ud. con la función arrastrar y soltar para añadirlos al grupo en Mendeley Desktop o al utilizar el menú 'Add to' de la Web Library.
- **Subraye, haga anotaciones a los artículos y compártalos** con su grupo privado. Los miembros de su grupo podrán ver los cambios y podrán hacer sus propios comentarios. Los comentarios de cada miembro del grupo aparecen en un color diferente para diferenciarlos.



5. Cree y actualice citas y bibliografía con uno de los más de 7.000 estilos

Mendeley le ayuda a crear y dar formato con facilidad a las citas de los artículos que esté escribiendo.

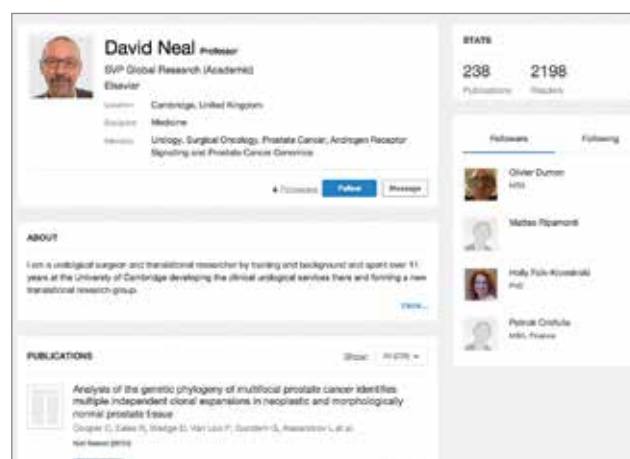
- Instale el plugin **Mendeley Citation Plugin** que se encuentra en el menú 'Tools' de Mendeley Desktop.
- Una vez instalado, el plugin podrá verse en la pestaña 'Referencias' de la barra de menús de MS Word. La ubicación exacta dependerá de la versión.
- Ahora podrá fácilmente:
 - **Inserir citas** (haga clic siempre en 'Cite').
 - **Inserir la bibliografía** al final del artículo o del capítulo.
 - **Elegir de entre más de 7.000 formatos de cita** y cambiar el estilo de citas con tan solo algunos clics. Cree nuevos estilos o cambie los existentes para dar formato al artículo de acuerdo con sus necesidades específicas.
- The Citation Plugin is also compatible with **LibreOffice**.



6. Promuévase ante un público internacional al crear su propio perfil personal y al conectarse con otros investigadores

Mendeley le permite compartir sus experiencias con el mundo al crear un perfil personal con sus intereses y publicaciones.

- Su perfil Mendeley le permite **promoverse** ante otros investigadores.
- **Añada sus publicaciones** para disponibilizarlas a otros usuarios de Mendeley y para reivindicar su espacio en el Web Catalog.
- **Reciba estadísticas personales** sobre la utilización de sus publicaciones.
- **Conéctese con otros usuarios** siguiéndolos para recibir actualizaciones sobre su actividad.



La Edición Institucional de Mendeley (MIE) es un producto que se basa en las principales capacidades de Mendeley, pero que cuenta con características mejoradas para investigadores y bibliotecarios:

- **Upgrades especiales** para todos los usuarios de la entidad.
- **Tablero analítico** para ayudar a los bibliotecarios a controlar el uso y para brindar apoyo a los objetivos de la institución.
- **Política de acceso para ex-alumnos** con upgrades especiales durante 12 meses.

Mayores informes en:

<http://www.elsevier.com/solutions/mendeley/Mendeley-Institutional-Edition>

Esperamos que disfrute de trabajar con Mendeley, el gestor de referencias y red social académica sin costo. Si requiere más información para utilizar Mendeley, visite nuestra colección detallada de guías en:

resources.mendeley.com

Para soporte adicional o demás cuestiones, visite:

support.mendeley.com