




ELSEVIER

## Scopusオンライン講習会

### 9. Scopus収載タイトル選定・ タイトル検索機能について (ジャーナル評価指標解説含む)

エルゼビア・ジャパン株式会社  
2021 Jan



## このオンライン講習会の内容

- Scopusの収録タイトル選定について
- 収録タイトル検索機能の紹介 (ジャーナル評価指標の解説)



## Scopusの収録タイトル選定について

## Scopus収録ジャーナルタイトル - 幅広さと高品質を両立

- Scopusの収録ジャーナルタイトルは、独立したコンテンツ選定・諮問委員会（Content Selection & Advisory Board / CSAB）によって選定されます。
- CSABの委員は各分野の専門家であり、多くはジャーナルのエディターの経験者です。



<https://www.elsevier.com/solutions/scopus/how-scopus-works/content/scopus-content-selection-and-advisory-board>

## ジャーナルタイトル選定基準①

タイトルは以下の最低限の基準をすべて満たしている必要があります

査読

英語の抄録

定期的な出版

ローマ字表記  
の参考文献

出版倫理の声明

## ジャーナルタイトル選定基準②

最低条件をクリアしたタイトルは、コンテンツ選定・諮問委員会によって、以下の14の量的、質的な選定基準に照らし合わせて審査されます

ジャーナルの方針	コンテンツの質	ジャーナルの評判	定期的な出版	オンライン対応
<ul style="list-style-type: none"> <li>• 説得力のある編集コンセプト/ポリシー</li> <li>• 査読のタイプ</li> <li>• エディターの地域的な多様性</li> <li>• 著者の地域的な多様性</li> </ul>	<ul style="list-style-type: none"> <li>• 研究分野への貢献</li> <li>• 抄録の明瞭さ</li> <li>• 表明されている aims &amp; scope と一致しているか</li> <li>• 論文の読みやすさ</li> </ul>	<ul style="list-style-type: none"> <li>• Scopusにおける被引用度</li> <li>• エディターの評判</li> </ul>	<ul style="list-style-type: none"> <li>• 出版スケジュールに遅れないこと</li> </ul>	<ul style="list-style-type: none"> <li>• コンテンツがオンラインで利用できること</li> <li>• 英語のホームページがあること</li> <li>• ホームページの質</li> </ul>

<https://www.elsevier.com/solutions/scopus/how-scopus-works/content/content-policy-and-selection> を併せてご参照ください。






## タイトル検索機能



# Scopusに収録されているタイトルの検索



[検索](#) [収録誌](#) [リスト](#) [SciVal](#) [Quick Link Test](#)

? 🔔 🏠 👤

## 収録誌

**分野** ▼

項目を選択して絞り込み

適用 [フィルタをクリア](#)

**表示オプション**

Open Accessジャーナルのみを表示

4年間の数

最小の数を選択しない

最小の被引用数

最小の文献数

Citescore上位区分

トップ10%のタイトルのみを表示

99-75パーセンタイル

74-50パーセンタイル

24-0パーセンタイル

**出版物タイプ** ▲

Journals

分野を入力

▲  Agricultural and Biological Sciences

- Agricultural and Biological Sciences (miscellaneous)
- Agronomy and Crop Science
- Animal Science and Zoology
- Aquatic Science
- Ecology, Evolution, Behavior and Systematics
- Food Science
- Forestry
- General Agricultural and Biological Sciences
- Horticulture
- Insect Science
- Plant Science

適用

Scopusタイトルリストをダウンロード

Scopus出版物リストについて

保存

評価指標の表示年: 2019 ▼

Citescore ↓	最大パーセンタイル ↓	被引用数 2016-19 ↓	文献数 2016-19 ↓	被引用率% ↓
99%	1/331 Oncology	47,455	109	94
99%	1/275 Health (social science)	2,288	15	87

<input type="checkbox"/>	3 Nature Reviews Materials	123.7	99%	23,868	193	96
	<span style="border: 1px solid gray; padding: 1px;">1Cate</span> <span style="border: 1px solid gray; padding: 1px;">1Cate</span> <span style="border: 1px solid gray; padding: 1px;">BIBSYS</span>		1/287			
	Materials Chemistry					
<input type="checkbox"/>	4 Chemical Reviews	100.5	99%	97,295	968	96
<input type="checkbox"/>	5 Reviews of Modern Physics	75.8	99%	11,906	157	92
	<span style="border: 1px solid gray; padding: 1px;">1Cate</span> <span style="border: 1px solid gray; padding: 1px;">1Cate</span> <span style="border: 1px solid gray; padding: 1px;">BIBSYS</span>		1/224			
	General Physics and Astronomy					



# タイトルの検索結果ページ確認

(画面はAgricultural And biological Sciencesの分野タイトルを表示)

Scopus

検索 収録誌 リスト SciVal Quick Link Test

## 収録誌

分野  分野を入力

分野: Agricultural And Biological Sciences x

項目を選択して絞り込み

表示オプション

Open Accessジャーナルのみを表示

4年間の数

最小の数を選択しない

最小の被引用数

最小の文献数

Citescore上位区分

トップ10%のタイトルのみを表示

99-75パーセンタイル

74-50パーセンタイル

49-25パーセンタイル

24-0パーセンタイル

2,921 件の結果

すべて   評価指標の表示年: 2019

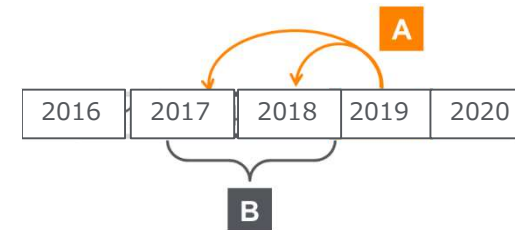
出版物名	CiteScore	最大パーセンタイル	被引用数 2016-19	文献数 2016-19	被引用率%
1 Annual Review of Plant Biology <input type="button" value="1 Cate"/> <input type="button" value="1 Cate"/> <input type="button" value="BISSYS"/>	32.8	99% 1/431 Plant Science	3,507	107	94
2 Fungal Diversity <input type="button" value="1 Cate"/> <input type="button" value="1 Cate"/> <input type="button" value="BISSYS"/>	29.1	99% 1/629 Ecology, Evolution, Behavior and Systematics	2,615	90	94
3 Molecular Biology and Evolution <input type="button" value="1 Cate"/> <input type="button" value="1 Cate"/> <input type="button" value="BISSYS"/>	25.9	99% 2/629 Ecology, Evolution, Ecology, Evolution, Behavior and Systematics	26,073	1,006	86
4 Annual Review of Entomology <input type="button" value="1 Cate"/> <input type="button" value="1 Cate"/> <input type="button" value="BISSYS"/>	25.8	99% 1/142 Insect Science	2,634	102	96

# ジャーナル評価指標について

- 主な指標としては、CiteScore/ImpactFactor/SNIP/SJR
- あるジャーナルに出版された論文が特定の年に平均で何回引用されたかを示す

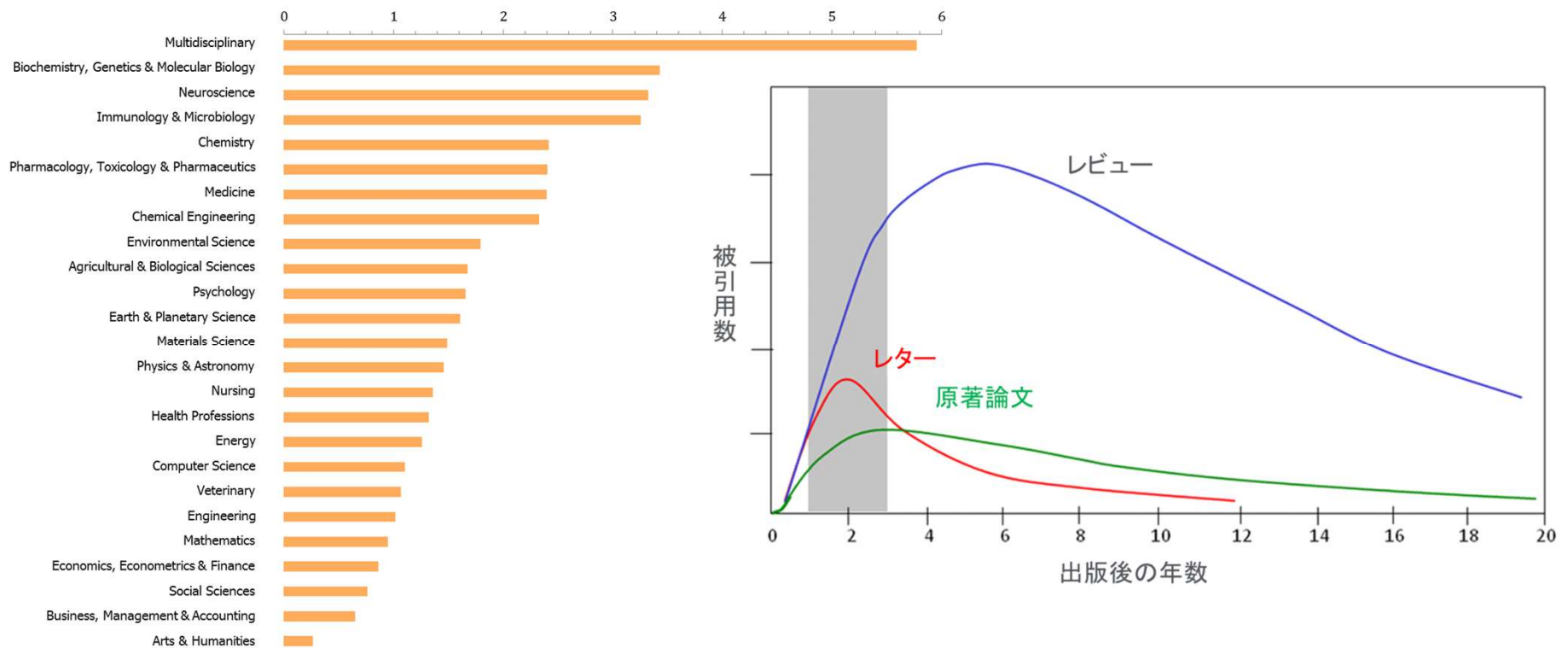
※ 特定の論文の被引用数ではありません！

CiteScore		参考: Impact Factor
開発元	Elsevier	Clarivate Analytics (旧 Thomson Reuters IP & Science)
データ	Scopus	Web of Science
対象期間	4年	2年 / 5年
対象文献	A ... 4年間に出版されたArticle、Review、Conference Paper、Book Chapter、Data Paperが引用された回数 B ... 4年間に出版されたArticle、Review、Conference Paper、Book Chapter、Data Paperの文献数	A ≠ B A = 全文献 B = Citable Items (Articles & Reviews)




# CiteScore、Impact Factorを使用する際の注意点

- 特定の論文の被引用数ではない
  - 個々の論文や研究者の評価に使用することは適さない
- 異なる分野の値を比較することはできない
- 異なる論文タイプの値を比較することはできない



# CiteScore/他ジャーナル評価指標との違いについては….



ELSEVIER エルゼビアについて 製品&ソリューション サービス 購入する&見つける


ホーム > すべてのソリューション > Scopus > CiteScore

## Scopus: CiteScore

CiteScore (サイトスコア) は、Scopusデータに基づいたジャーナル評価指標です。あるジャーナルに出版された論文が平均で何回引用されたかを示すCiteScore値のほか、各分野におけるジャーナルのランクやパーセンタイルなど、ジャーナルの引用パフォーマンスを把握するための多彩な指標を提供します。CiteScoreは誰でも無料でご利用いただけます。

2020年6月に発表されたCiteScoreから計算方法が新しくなりました。  
[↓ 新しいCiteScoreの算出方法 \(PDF\)](#)  
[プレスリリース \(英文\)](#)

# Scopus ジャーナル評価指標を確認する 収録誌詳細



[検索](#) [収録誌](#) [リスト](#) [SciVal](#) [Library catalogue](#)

## 収録誌詳細 フィードバック >

**Accident Analysis and Prevention**  
 Scopus収録期間: 1969年から現在まで  
 出版社: Elsevier  
 ISSN: 0001-4575 E-ISSN: 1879-2057  
 分野: Medicine: Public Health, Environmental and Occupational Health Engineering: Safety, Risk, Reliability and Quality  
Social Sciences: Human Factors and Ergonomics

文献アラート

すべての文献を表示 >
文献アラートを設定
出版物リストに保存
Entitled Full Text(新しいウィンドウで開く)
Copac
EZB

CiteScore 2019 ①  
**6.4**

---

SJR 2019 ①  
**1.690**

---

SNIP 2019 ①  
**2.296**

CiteScore 2019

CiteScore

CiteScoreランクとトレンド Scopus収録期間

**文献数、被引用数**

8,652 (2016~2019年の被引用数)  
 1,360 (2016~2019年の文献数)  
算出日: 06 May, 2020

**CiteScoreTracker 2020** ①

**7.5** =  $\frac{10,597 \text{ (現在までの被引用数)}}{1,418 \text{ (現在までの文献数)}}$   
最終更新日: 10 January, 2021 • 毎月更新


**CiteScoreTracker 2020**  
 2020年の速報値 (毎月更新)  
 → 2021年夏にCiteScore 2020として固定

**CiteScoreランク 2019** ①

分野	ランク	パーセンタイル
Medicine		
Public Health, Environmental and Occupational Health	#32/516	93
Engineering		
Safety, Risk, Reliability and Quality	#13/163	92

CiteScoreランク

# Scopus ジャーナル評価指標を確認する 収録誌詳細



[検索](#) [収録誌](#) [リスト](#) [SciVal](#) [Library catalogue](#)

[フィードバック >](#)

## 収録誌詳細

### Accident Analysis and Prevention

Scopus収録期間: 1969年から現在まで  
 出版社: Elsevier  
 ISSN: 0001-4575 E-ISSN: 1879-2057

分野: Medicine: Public Health, Environmental and Occupational Health Engineering: Safety, Risk, Reliability and Quality  
Social Sciences: Human Factors and Ergonomics

すべての文献を表示>
文献アラートを設定
出版物リストに保存
Entitled Full Text(新しいウィンドウで開く)
Copac
EZB

Ektr. Zeitschriften bib [その他>](#)

CiteScore 2019 ①  
**6.4**

SJR 2019 ①  
**1.690**

SNIP 2019 ①  
**2.296**

CiteScore

CiteScoreランクとトレンド

CiteScoreランクとトレンド

[この分野のコンテンツをエクスポート](#)

### CiteScoreランク 2019


分野: Public Health, Environmental ...

順位	出版名	CiteScore	パーセンタイル
☆ #32	Accident Analysis and Prevention	6.4	93パーセンタイル
#516			
順位	出版名	CiteScore	パーセンタイル
#1	Clinical Microbiology Reviews	33.3	99パーセンタイル
#2	The Lancet Public Health	16.8	99パーセンタイル
#3	Annual Review of Public Health	16.7	99パーセンタイル
#4	Environmental Health Perspectives	15.9	99パーセンタイル
#5	Obesity Reviews	13.2	99パーセンタイル

### CiteScoreトレンド

Year	CiteScore Value	Percentile
2015	~4.8	~85
2016	~5.5	~90
2017	~5.0	~85
2018	~5.5	~85
2019	6.4	93

# Scopus ジャーナル評価指標を確認する 収録誌詳細


Scopus

[検索](#)
[収録誌](#)
[リスト](#)
[SciVal](#)
[Library catalogue](#)

## 収録誌詳細 フィードバック >

**Accident Analysis and Prevention**  
 Scopus収録期間: 1969年から現在まで  
 出版社: Elsevier  
 ISSN: 0001-4575 E-ISSN: 1879-2057  
 分野: Medicine: Public Health, Environmental and Occupational Health Engineering: Safety, Risk, Reliability and Quality  
Social Sciences: Human Factors

[すべての文献を表示](#) [文献ア](#)  
[Ektr. Zeitschriften bib](#) [その他](#)

CiteScore 2019  
**6.4**

SJR 2019  
**1.690**

**Scopus収録期間**  
各年の出版文献一覧と引用状況を確認できます。

CiteScore CiteScoreランクとトレンド **Scopus収録期間**

[Articles in Press >](#)

出版年	文献数	操作
2021	103 件の文献	<a href="#">引用分析 &gt;</a>
2020	387 件の文献	<a href="#">引用分析 &gt;</a>
2019	372 件の文献	<a href="#">引用分析 &gt;</a>
2018	330 件の文献	<a href="#">引用分析 &gt;</a>
2017	341 件の文献	<a href="#">引用分析 &gt;</a>
2016	343 件の文献	<a href="#">引用分析 &gt;</a>
2015	310 件の文献	<a href="#">引用分析 &gt;</a>



