


Uso de revistas electrónicas en las bibliotecas del CBUC

Ángel Borrego

Universitat de Barcelona
Facultat de Biblioteconomia i Documentació

borrego@ub.edu



El CBUC (cbuc.cat)



- “La misión del Consorcio de Bibliotecas Universitarias de Catalunya (CBUC) es mejorar los servicios bibliotecarios a través de la cooperación.”
- Formado por las siete universidades públicas catalanas, una universidad virtual, la Biblioteca de Catalunya y el Departament d’Innovació, Universitats i Empresa de la Generalitat de Catalunya. Además, otras seis universidades y dos departamentos más de la Generalitat son miembros asociados.

Biblioteca Digital de Catalunya (BDC)



- “La Biblioteca Digital de Catalunya (BDC) es el nombre que define tanto el conjunto de información electrónica contratada conjuntamente por los miembros del CBUC como los repositorios de acceso abierto que contienen documentación generada por las instituciones del ámbito del consorcio.”
- “Las contrataciones conjuntas de información electrónica en el CBUC comenzaron en 1999 y en marzo de 2009 la BDC da acceso a los siguientes recursos de información electrónica contratados a editores comerciales:
 - 11.200 revistas electrónicas
 - 11.000 libros electrónicos
 - 51 bases de datos

Principales líneas de investigación



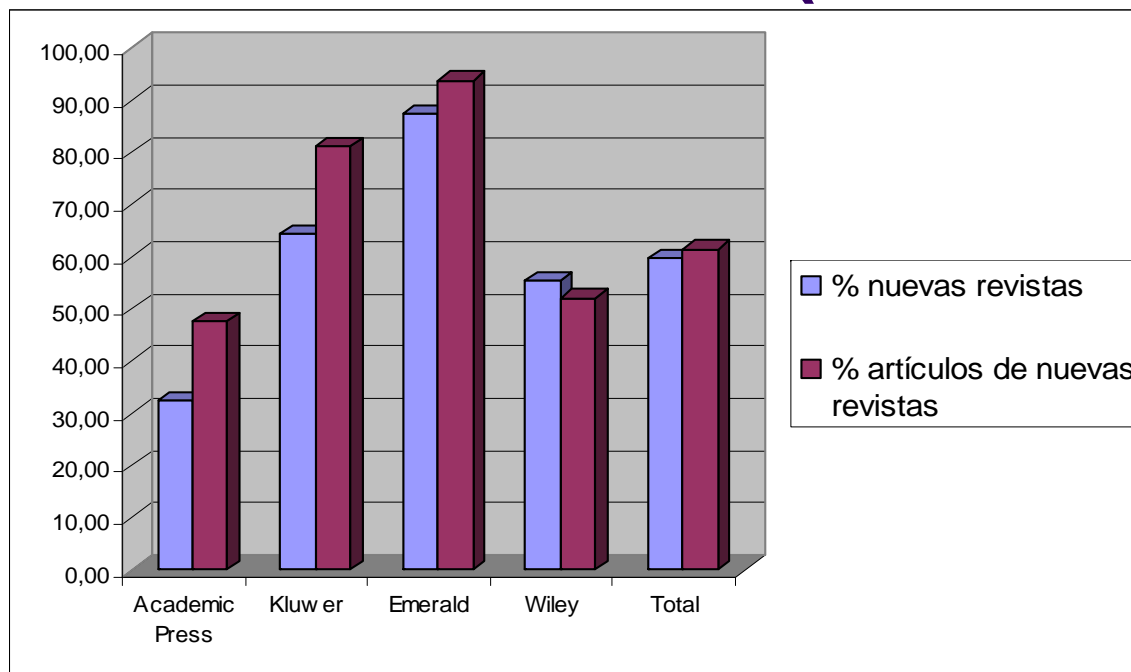
- Beneficios consorciales: uso de revistas previamente no suscritas a las que se accede a través de compras consorciadas.
- Estudios de usuarios: conocimiento y uso de la oferta de información electrónica, características demográficas de los usuarios y no usuarios, cambios en el comportamiento, etc.

Métodos



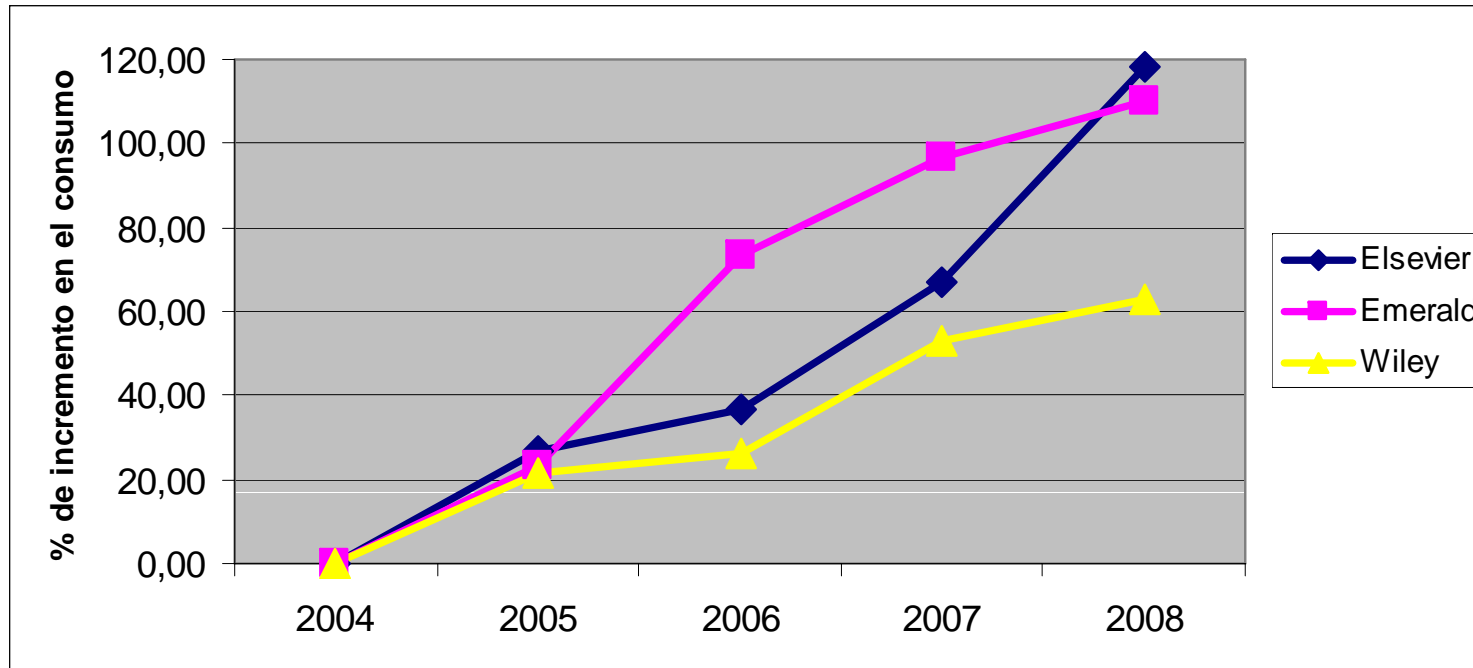
- Estadísticas de uso (informes COUNTER).
- Encuestas, entrevistas y grupos de discusión con usuarios y bibliotecarios.

Beneficios consorciales (2000-2003)



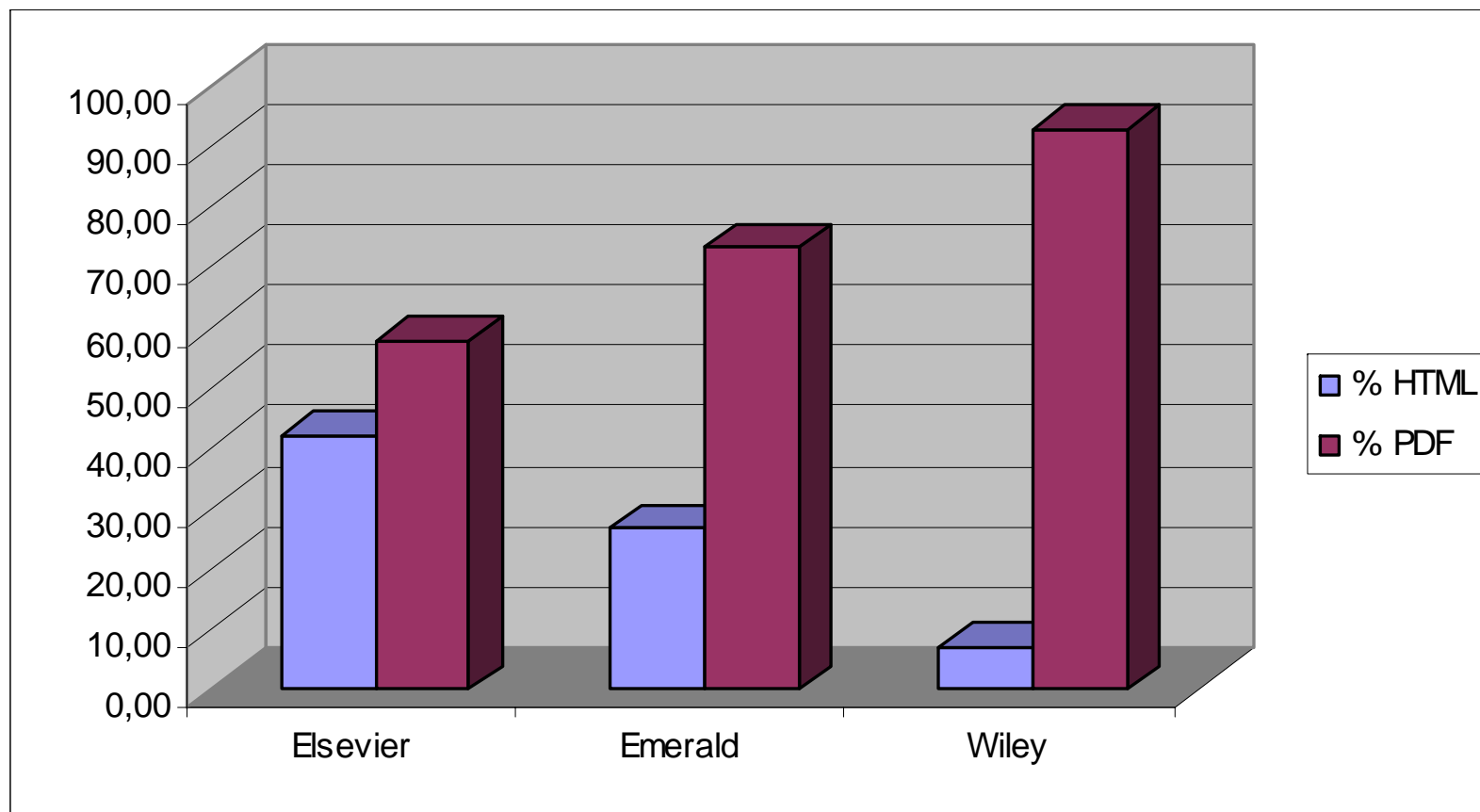
	Revistas	Revistas suscritas previamente	% nuevas revistas	% artículos de nuevas revistas
Academic Press	195	132	32,31	47,53
Kluwer	723	258	64,32	81,19
MCB – Emerald	143	18	87,41	93,91
Wiley	437	195	55,38	52,16
Total	1.498	603	59,75	61,49

Evolución del uso (2004-2008)

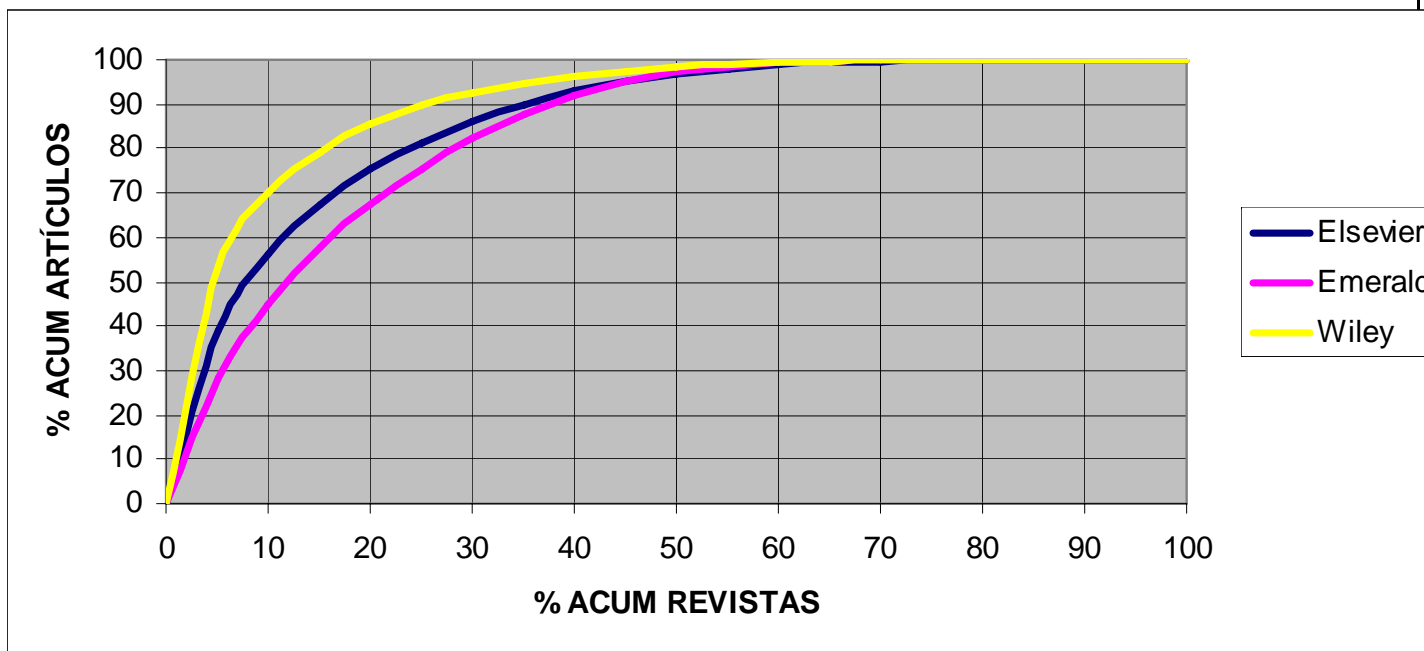


	2004	2005	2006	2007	2008
Elsevier	0,00	26,74	36,91	66,98	118,47
Emerald	0,00	23,02	73,34	96,67	109,83
Wiley	0,00	21,59	26,05	53,12	62,71

Formatos de consulta (2008)



Dispersión del consumo (2008)



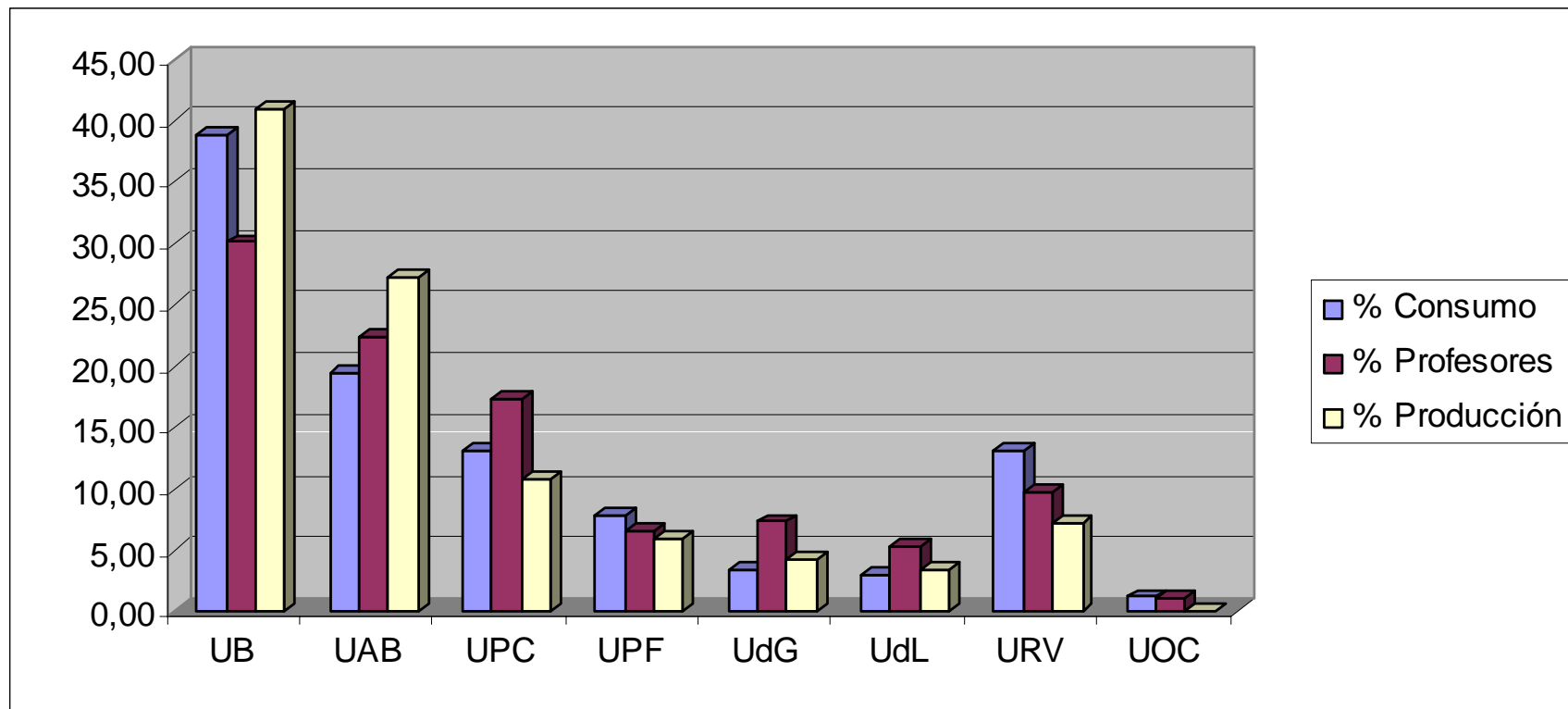
	% revistas en el núcleo (80% de artículos)
Elsevier	23,75
Emerald	28,63
Wiley	15,84

Consumo, dimensiones y producción

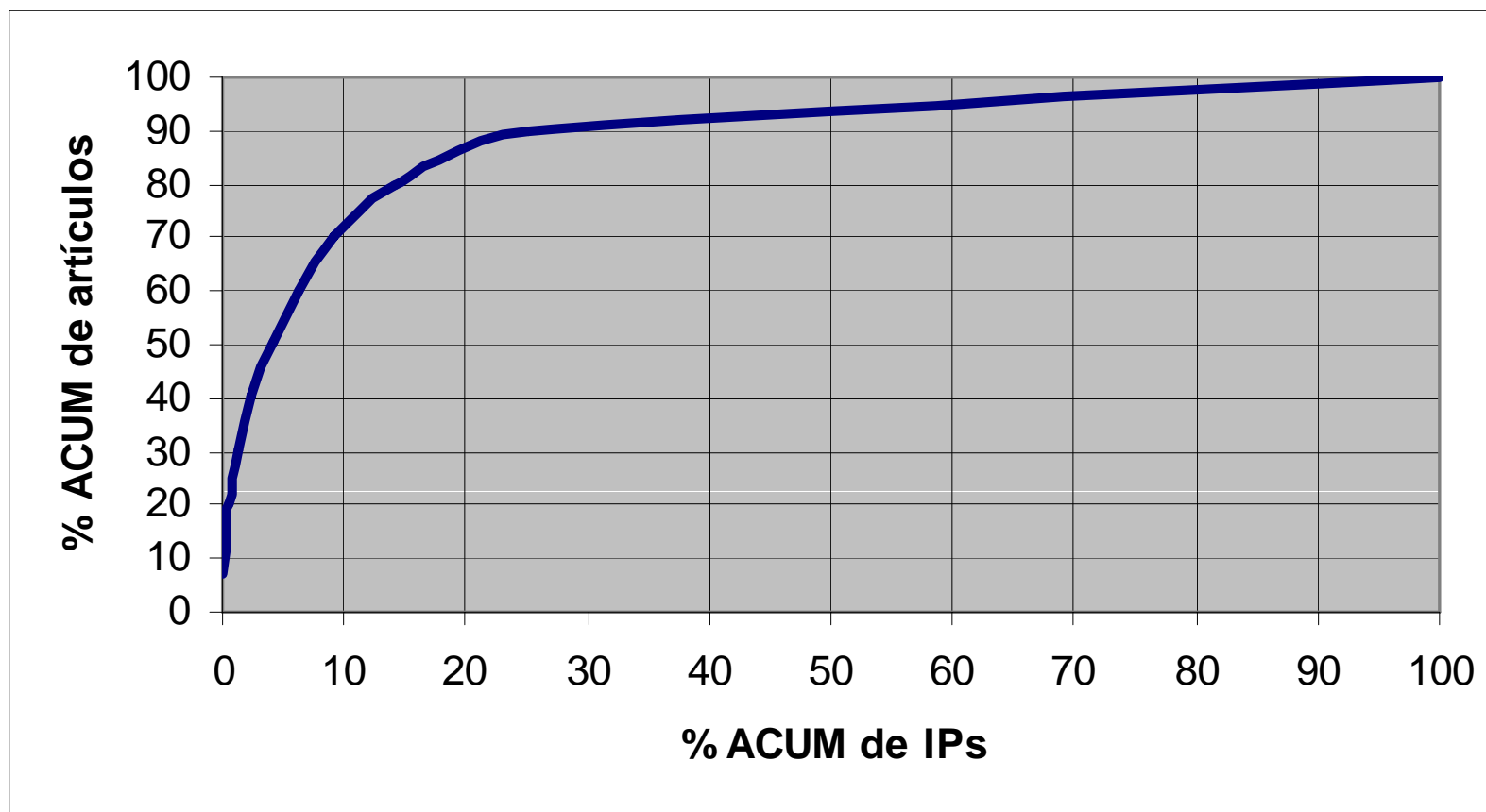


	% Consumo (Elsevier, 2008)	% Profesores (Idescat, 2008)	% Producción (ISI, 2007)
UB	38,79	30,08	40,96
UAB	19,40	22,40	27,25
UPC	13,18	17,36	10,72
UPF	7,81	6,64	6,03
UdG	3,42	7,34	4,31
UdL	3,08	5,42	3,35
URV	13,10	9,70	7,31
UOC	1,22	1,07	0,08
TOTAL	100,00	100,00	100,00

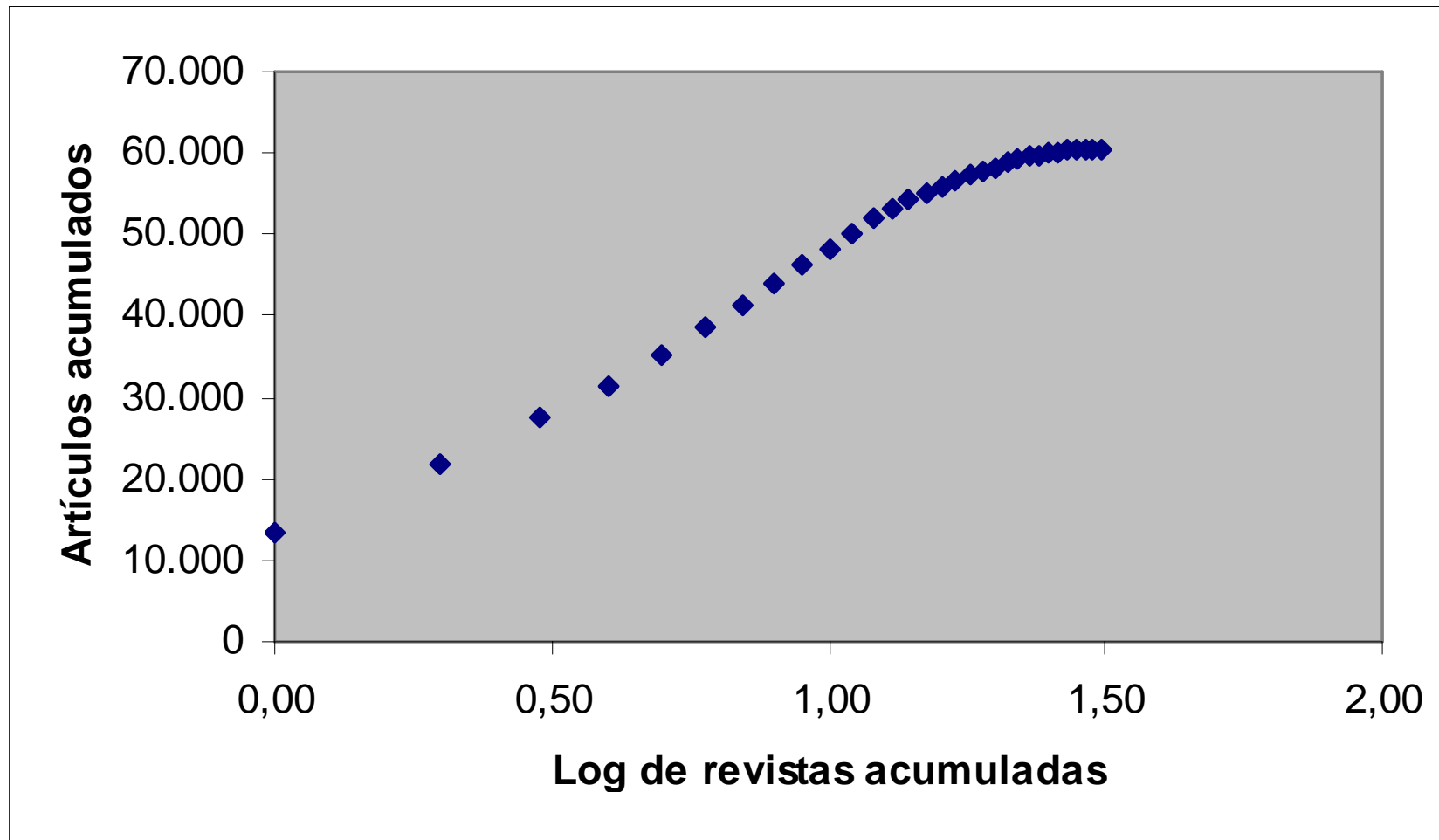
Consumo, dimensiones y producción



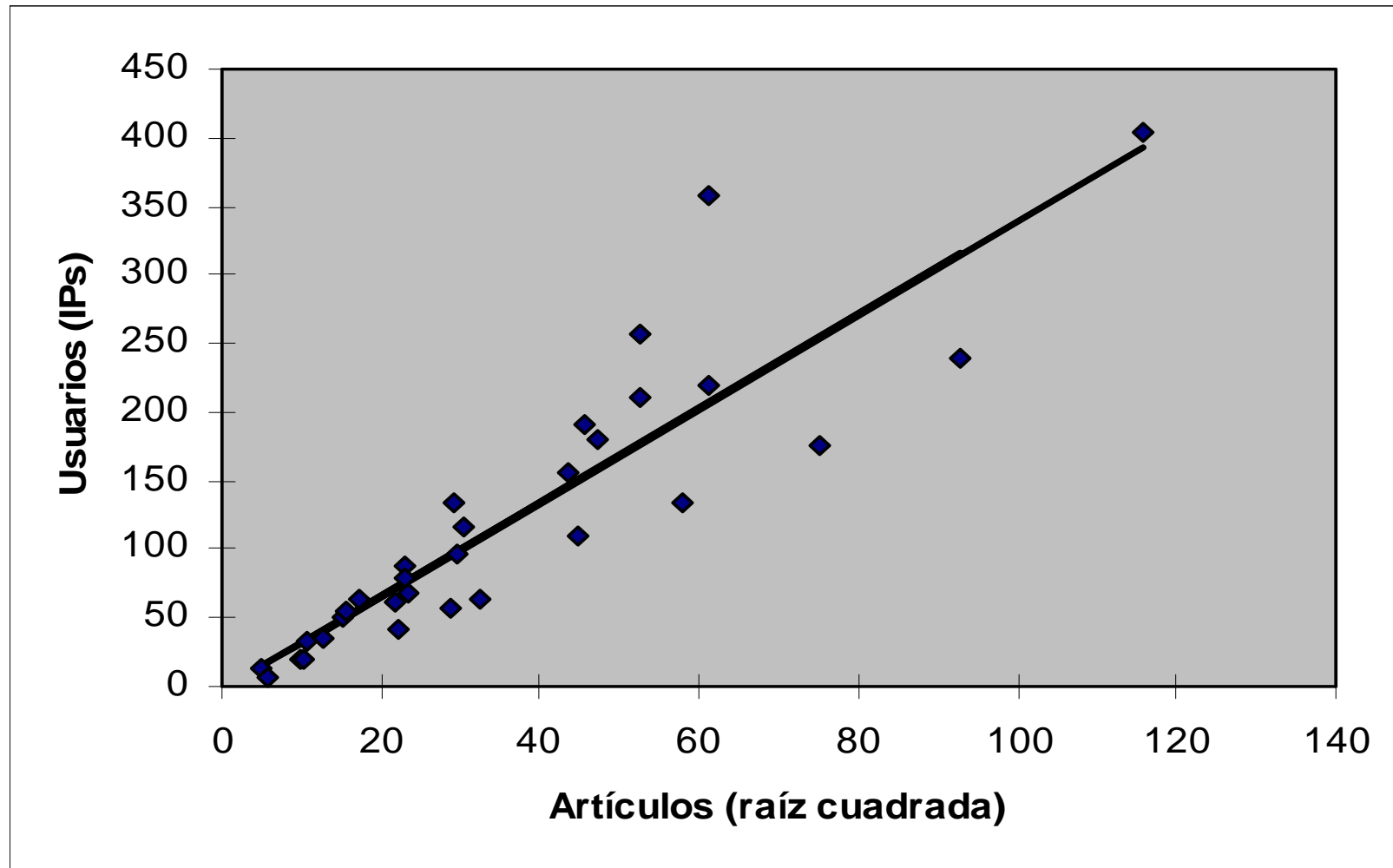
Artículos por dirección IP (ACS, un año)



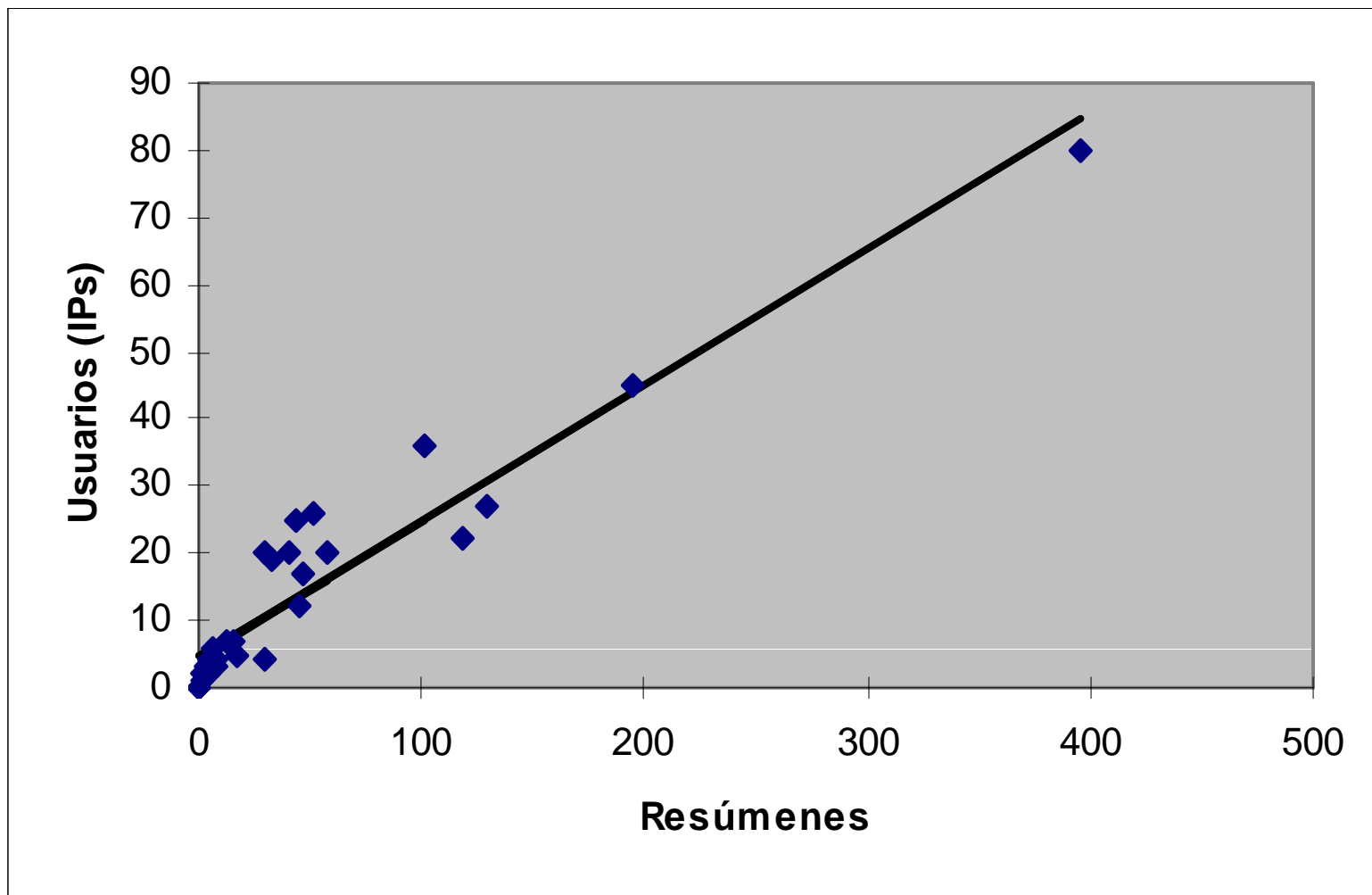
Distribución de Bradford de las consultas de artículos (ACS)




Relación entre descargas de artículos y direcciones IP ($R_{sq}=0,80$)



Relación entre consultas de resúmenes y direcciones IP (Rsq=0,89)

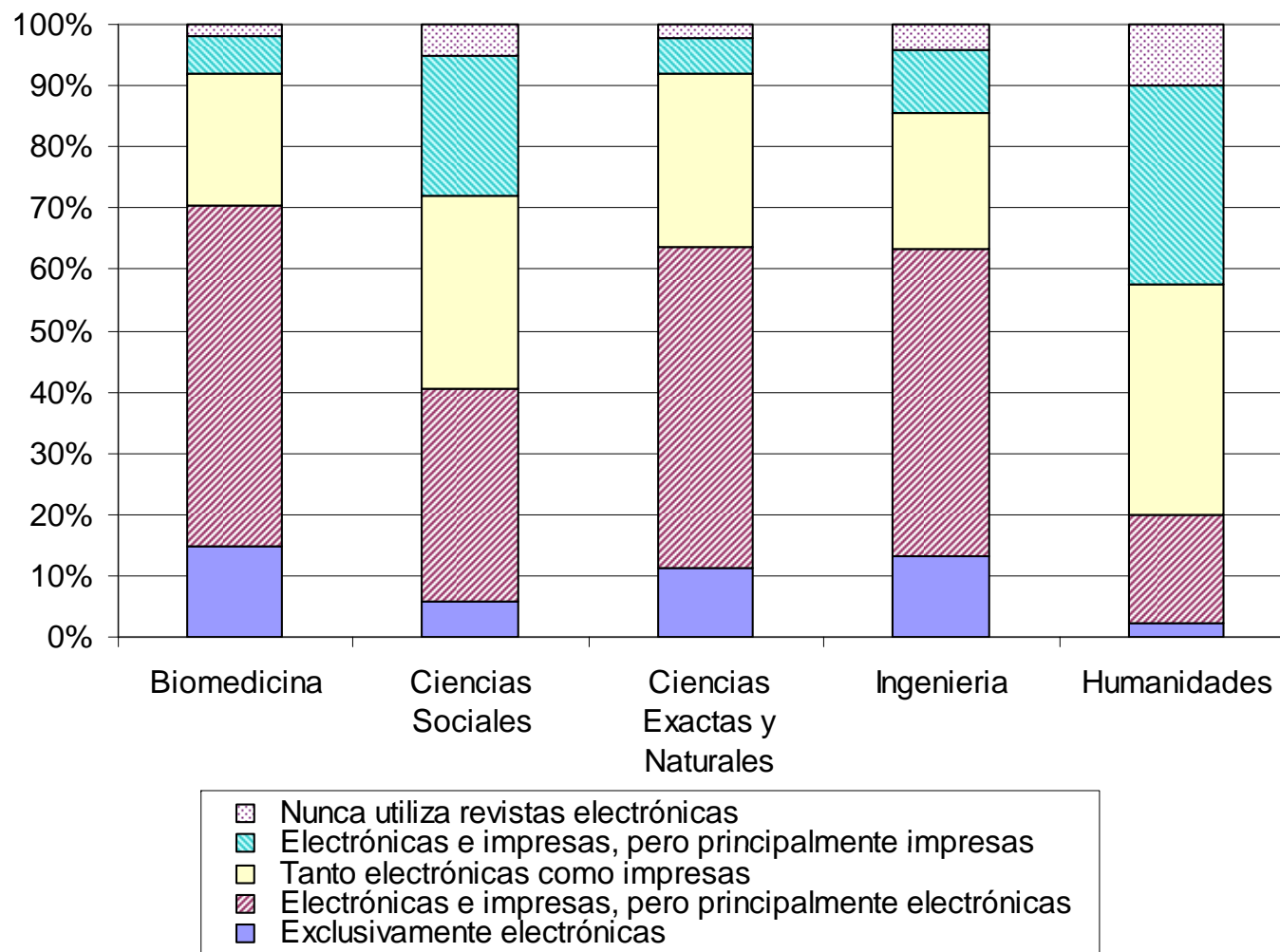


Conocimiento y uso de la colección de revistas electrónicas

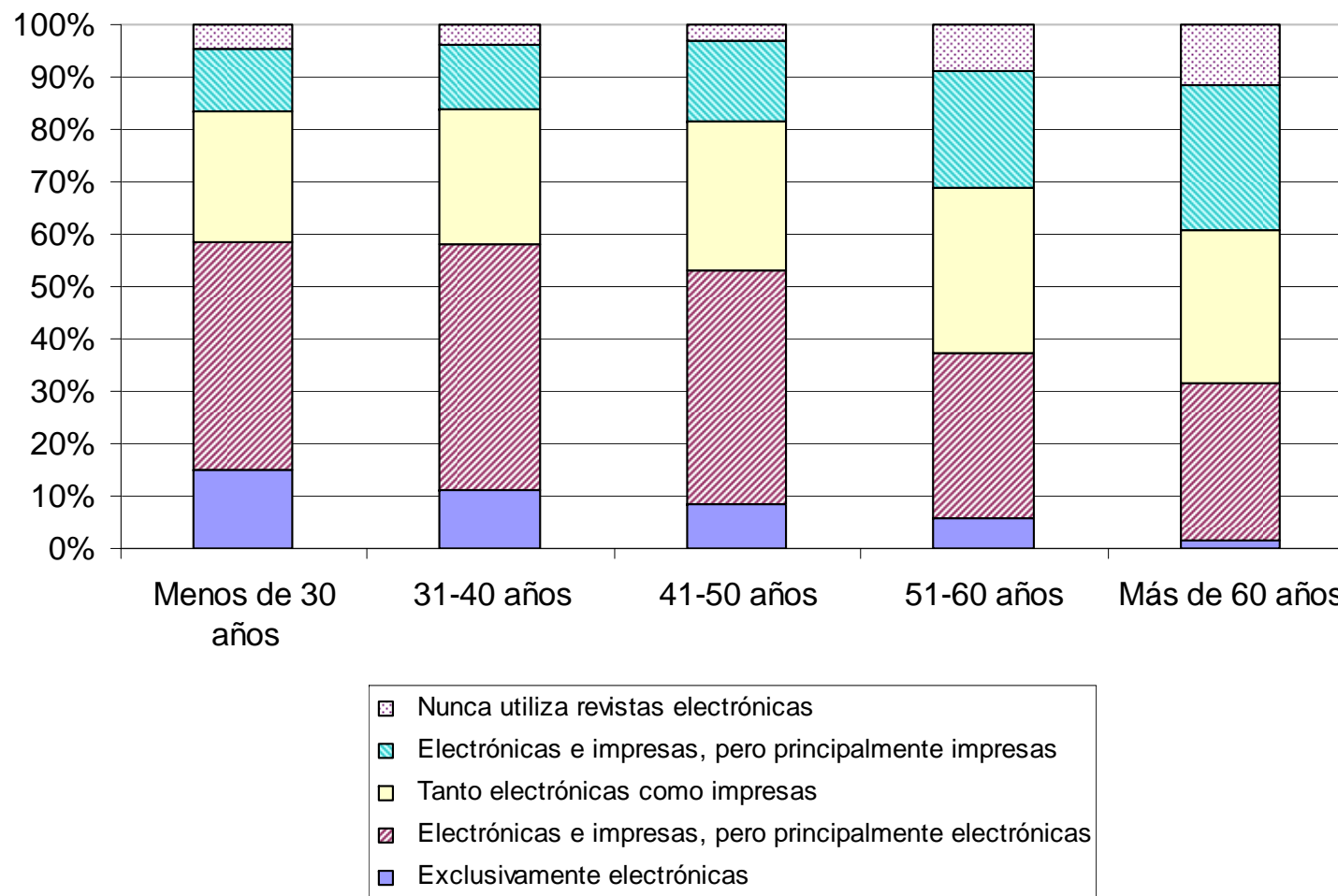


- Encuesta entre el profesorado de las universidades que forman parte del CBUC (2005): 2.682 respuestas (~18%).
- El 95,3% de los profesores de las universidades catalanas afirman conocer la colección de revistas electrónicas de su institución. La cifra es similar en todas las disciplinas y superior al 90% en todos los casos.
- El 52% afirma utilizar exclusivamente o principalmente revistas electrónicas. Además, un 28% utiliza indistintamente revistas electrónicas e impresas.

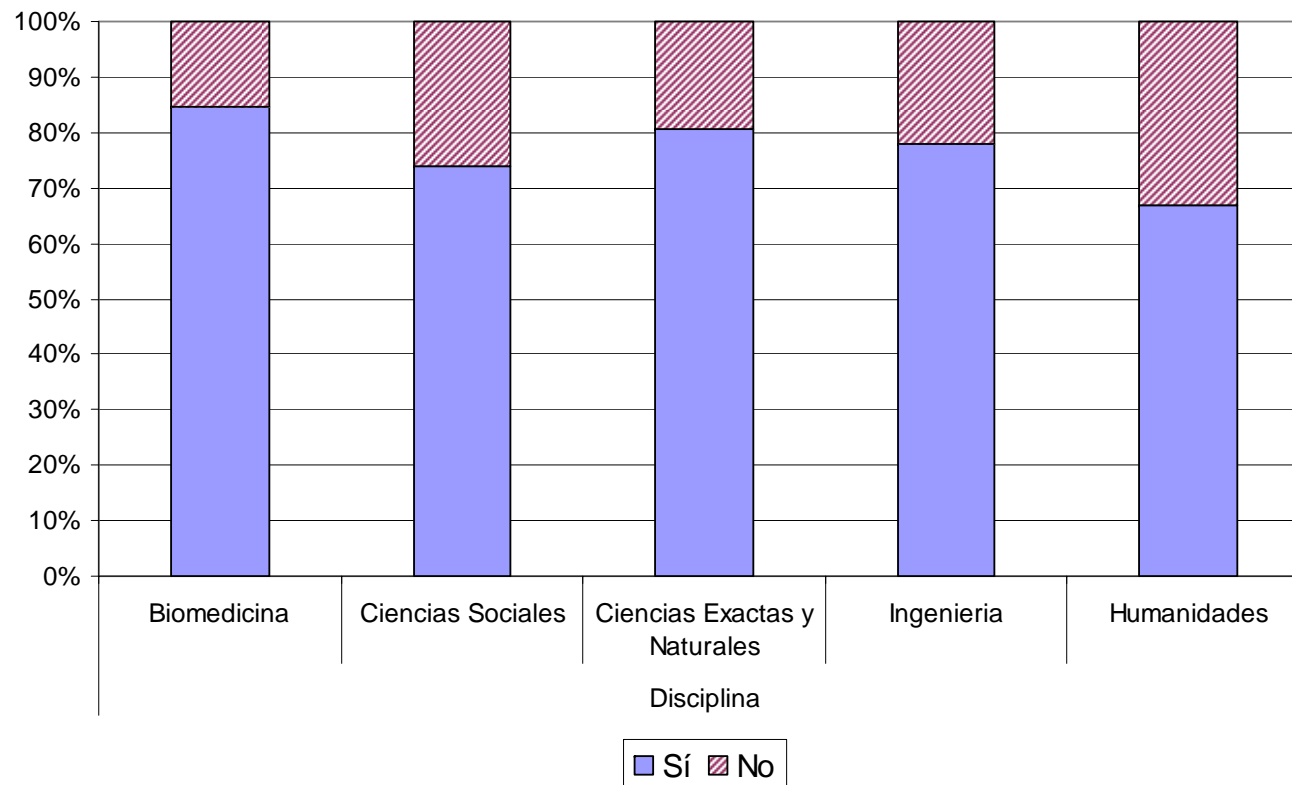
Relación entre el uso de revistas electrónicas y la disciplina



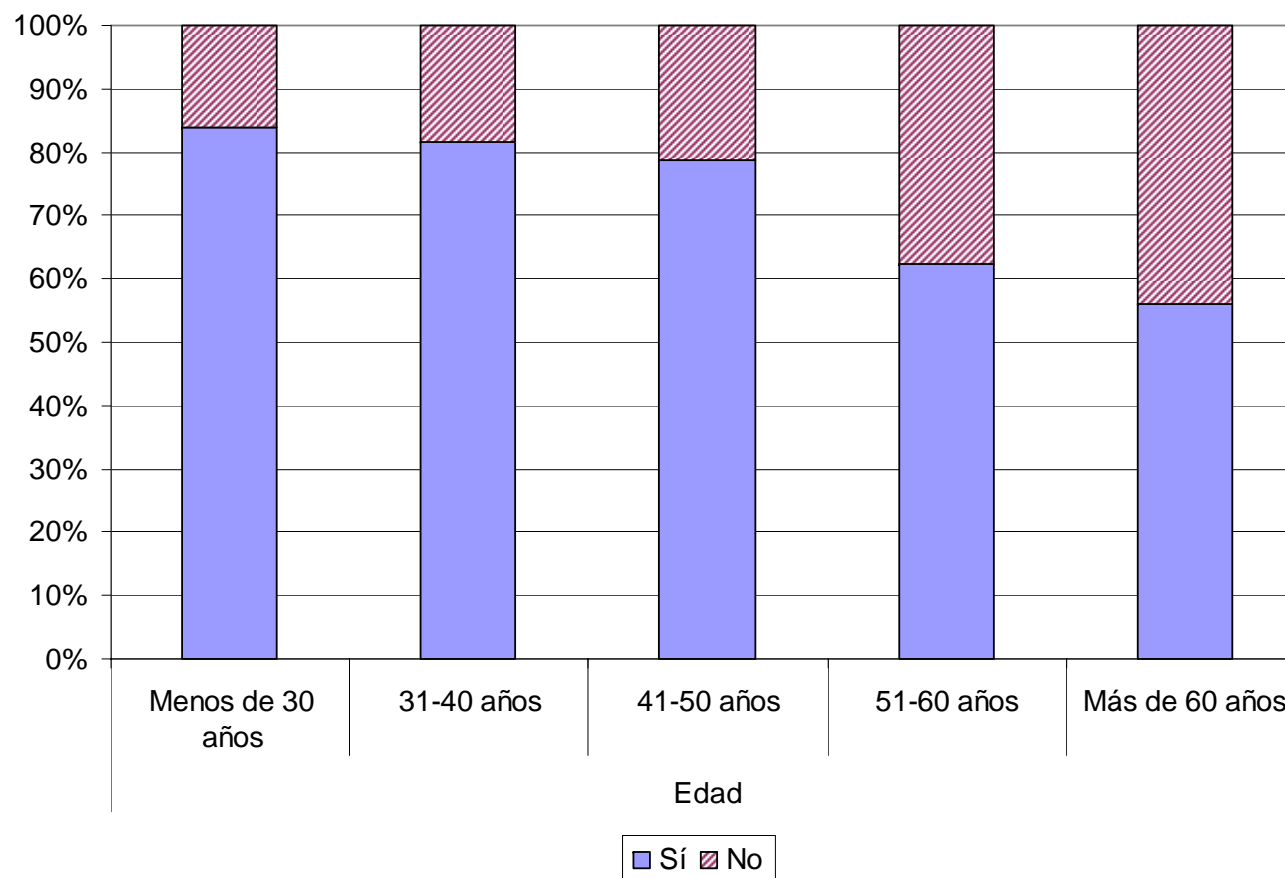
Relación entre el uso de revistas electrónicas y la edad



Predisposición a cambiar a revistas electrónicas por disciplina



Predisposición a cambiar a revistas electrónicas por edad



Conclusiones



- Las compras consorciadas han incrementado notablemente el acceso a las revistas científicas: en algunas universidades los nuevos títulos obtenidos a través de estas licencias representan más del 90% de la colección.
- Más del 60% de los artículos descargados proceden de revistas no suscritas por la biblioteca antes de la compra consorciada.
- Aunque existen diferencias por editores, la dispersión en el consumo de revistas en formato electrónico tiende a ser superior a la observada en papel. Este hecho podría ser consecuencia de la preferencia de la búsqueda sobre el *browsing* como forma de acceso a la información.
- Cuando se analiza el acceso por dirección IP, se observa que un pequeño grupo de direcciones son responsables de la mayor parte del consumo (sesiones, descargas de artículos y visualizaciones de resúmenes).
- El número de resúmenes visualizados puede ser un indicador fiable del número de lectores regulares de una publicación.
- Existe un amplio grado de conocimiento, uso y aceptación de las revistas electrónicas entre el profesorado. No obstante, el uso parece estar fuertemente relacionado con la edad y la disciplina, siendo los investigadores más jóvenes y de ciencias los usuarios más activos.



Resultados detallados:

- Borrego, A.; Anglada, L.; Barrios, M.; Comellas, N. 2007. Use and users of electronic journals at Catalan universities: results of a survey. *Journal of Academic Librarianship*, 33 (1), 67-75.
- Borrego, A.; Urbano, C. 2007. Analysis of the behaviour of the users of a package of e' journals in the field of chemistry. *Journal of Documentation*, 63 (2), 243-258.
- Urbano, C.; Anglada, L.; Borrego, A.; Cantos, C.; Cosculluela, A.; Comellas, N. 2004. The Use of Consortially Purchased Electronic Journals by the CBUC (2000-2003). *D-Lib Magazine*, 10 (6). Available at:
<http://www.dlib.org/dlib/june04/anglada/06anglada.html>



¡Gracias!